

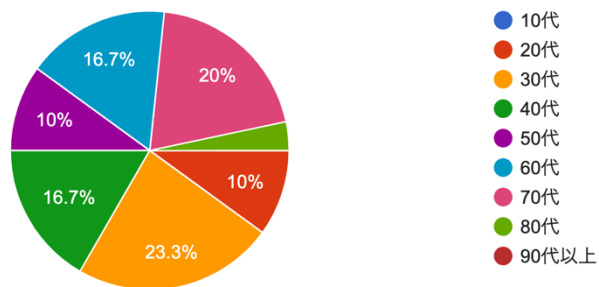
## 選挙アンケート分析

### 各設問の様子

・回答者の年代は様々で、10代の回答者はいなかったものの20～80代まで満遍なく回答があった。

あなたの年代を教えてください。

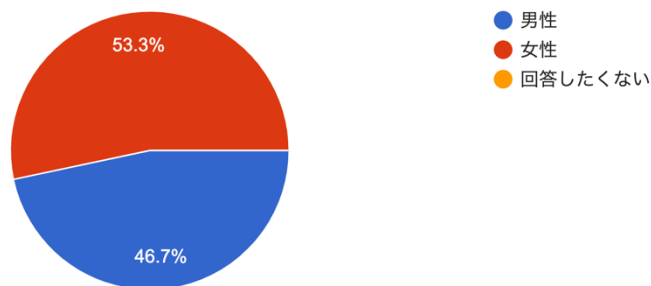
30件の回答



・性別はおおよそ男女半々。

性別を教えてください。(任意回答)

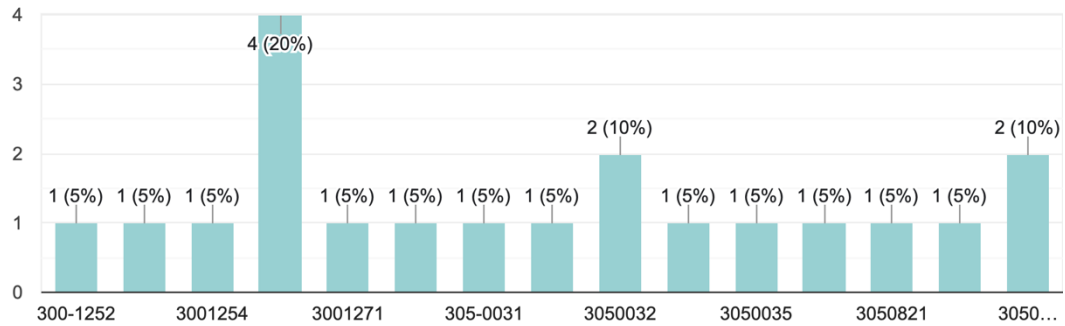
30件の回答



・現在住んでいる郵便番号を回答した人も多く、森の里が4件と最多だった。

お住まいの“郵便番号”を教えてください。住所は記載不要です。(任意回答)

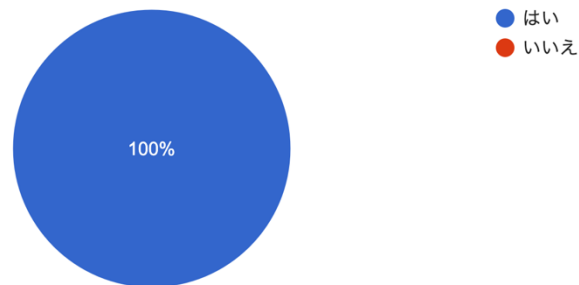
20 件の回答



・アンケートに回答する層は大抵選挙に関心があるだろうとの予想通り、回答者は100%が投票に行ったと回答。

あなたは2024年10月27日投開票のつくば市議...行きましたか？(期日前投票、不在者投票等を含む)

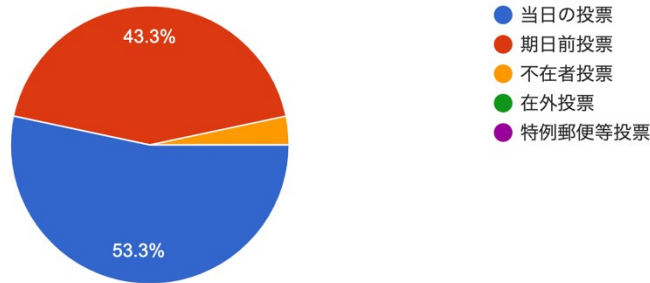
30 件の回答



・投票は当日と期日前がおおよそ半々。不在者投票を利用したという人も1人いた。

### どの形式で投票しましたか

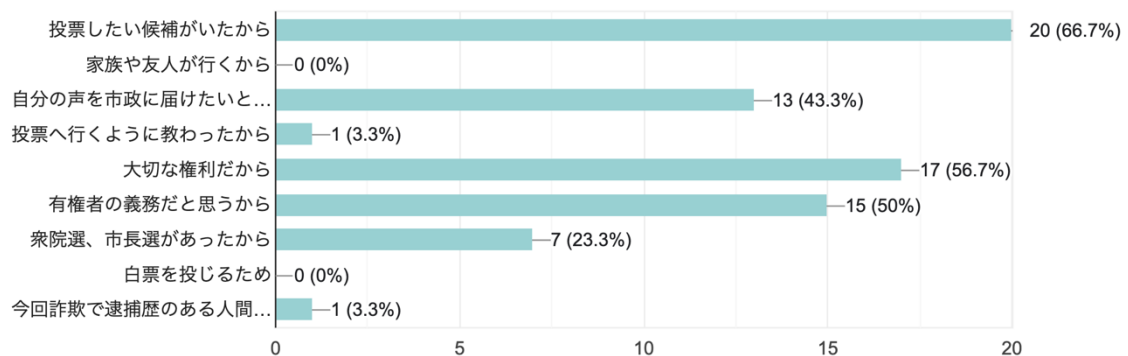
30件の回答



・投票に行った理由としては、「投票したい候補がいたから」が最多となっており、次いで有権者の権利だから、義務だからとの回答が続いた。回答者の政治に対する意識の高さが窺える。

### あなたが投票に行った理由を教えてください（複数回答可）。

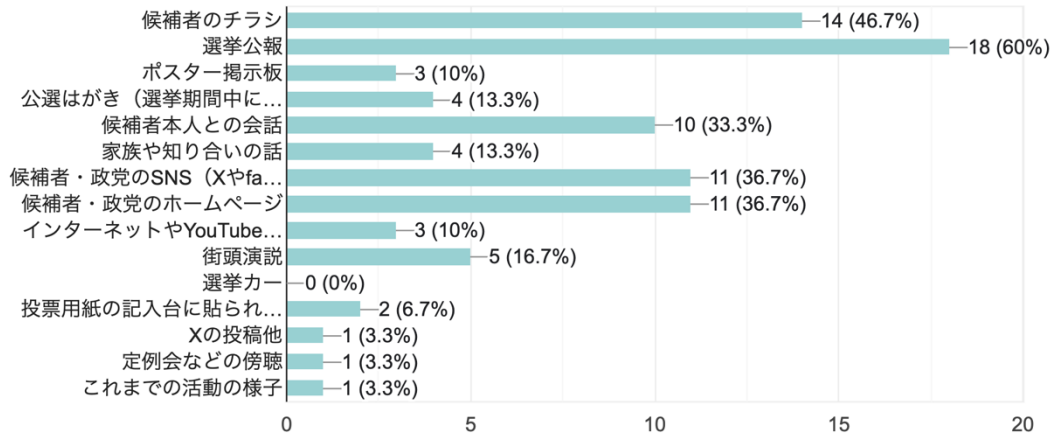
30件の回答



・投票先を決める際に参考にしたものとしては選挙公報が最多、次いで候補者のチラシ。その次に SNS と HP が同数だった。中には自由記述で「定例会などの傍聴」と回答している人もいた。

あなたが投票先を決める際、参考にしたものは何ですか？（複数回答可）

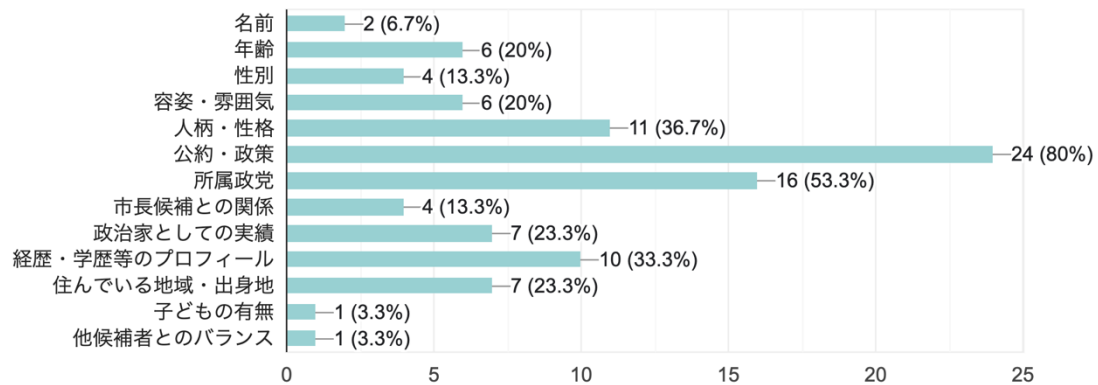
30件の回答



・候補者のどんなところを重視するかという問いは「公約・政策」が最多、次いで「所属政党」、「人柄・性格」となった。自由記述では「子どもの有無」、「他候補とのバランス」との回答があった。

あなたが投票先を決める際、候補者のどんなところを重視しますか？（複数回答可）。

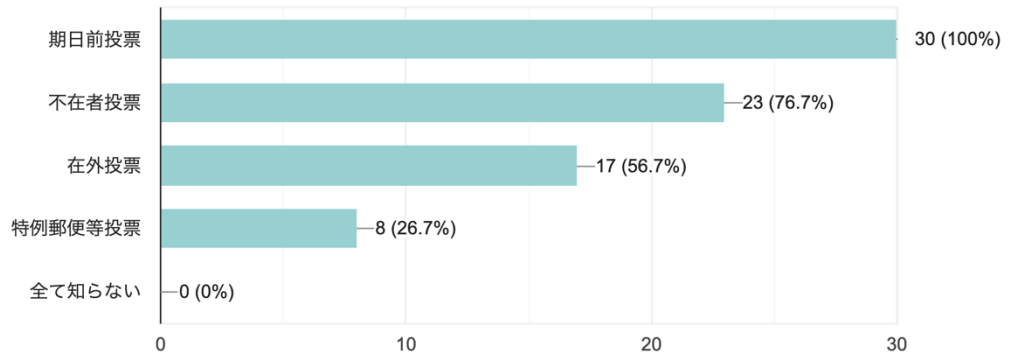
30件の回答



・選挙当日に投票に行けない人のための制度として知っているものを選択という問いでは、期日前は全ての人を知っていた。不在者投票が約7割、在外投票が5割、特例郵便等投票が2割となった。不在者投票の仕組みはもっと周知が必要だと思われる。

あなたは以下の制度をご存知でしたか？知っているものを全て選択してください。

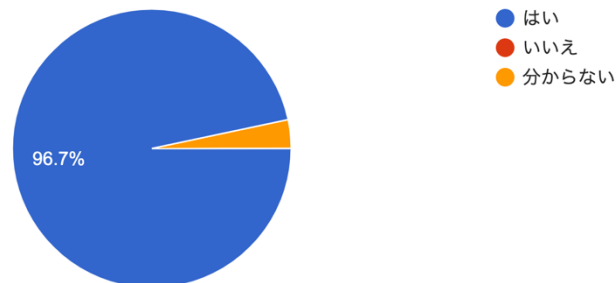
30件の回答



・次回の選挙で当日に都合がつかなかった場合は、ほとんどの人がこうした仕組みを利用したいと回答した。

次回、選挙期日に都合がつかなかった場合、上記のような仕組みを利用したいと思いますか？

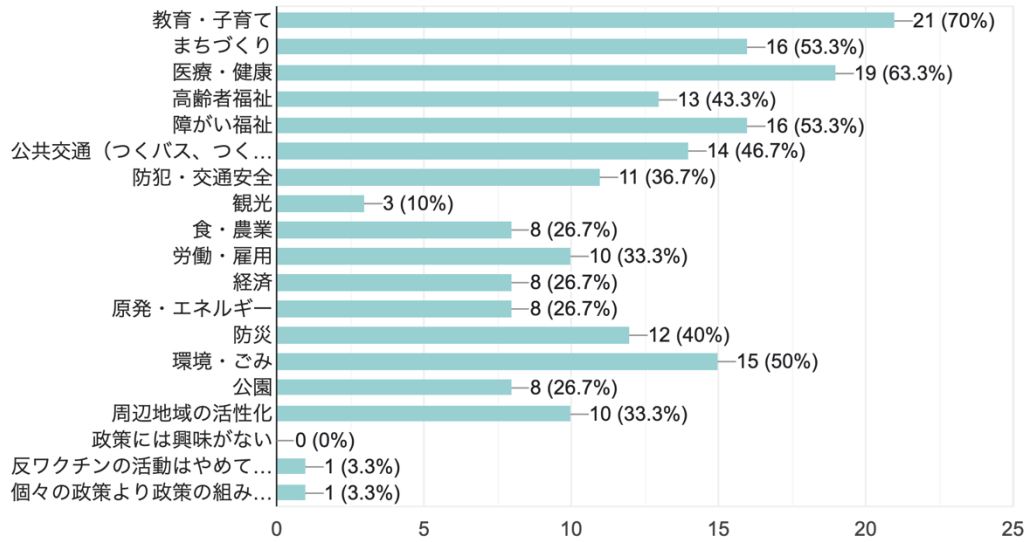
30件の回答



・どんな政策を重視するかでは、「教育・子育て」が最多、僅差で「医療・健康」、次いで「環境・ごみ」となっていた。高齢化の影響を感じる回答でありつつ、市民ネットが重視している政策とも被りが見られる。

### あなたはどんな政策を重視しますか？（複数回答可）

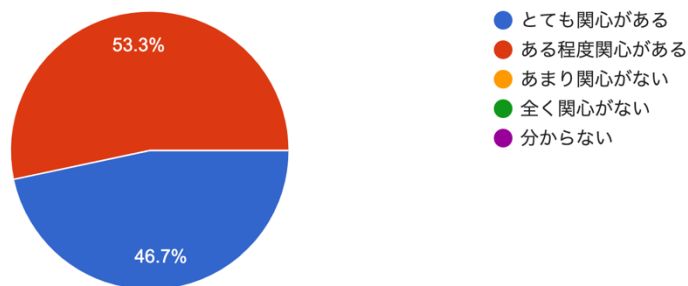
30件の回答



・ 市政への関心については、冒頭の分析通り、そもそも政治に関心のある層が回答しているため、「関心がない」、「分からない」との回答はなかった。

### あなたは“市”の政治について関心がありますか？

30件の回答



## 総括

選挙の際、有権者がどのようなところを見ているのか、どこから情報を仕入れているのかを調査する目的から今回のアンケートを実施した。分析のしやすさを考慮し web アンケートのみに絞ったため回答数は限られたが、紙でも実施していればさらに回答数が多くなっていた可能性はある。

また、投票に行かなかった人へも調査をしたかったが、そのような人は市民ネットと繋がっている可能性も低く、アンケートへも回答しないため回答は得られなかった。本来はこの層にこそ調査が必要であるが、実現は容易ではない。

サンプル数こそ多くはなかったものの、大まかな傾向は把握することができ、また自由記述でも興味深い回答があったため実施したことには意義があった。このアンケートの結果を今後の活動に活かしていきたい。

以上